



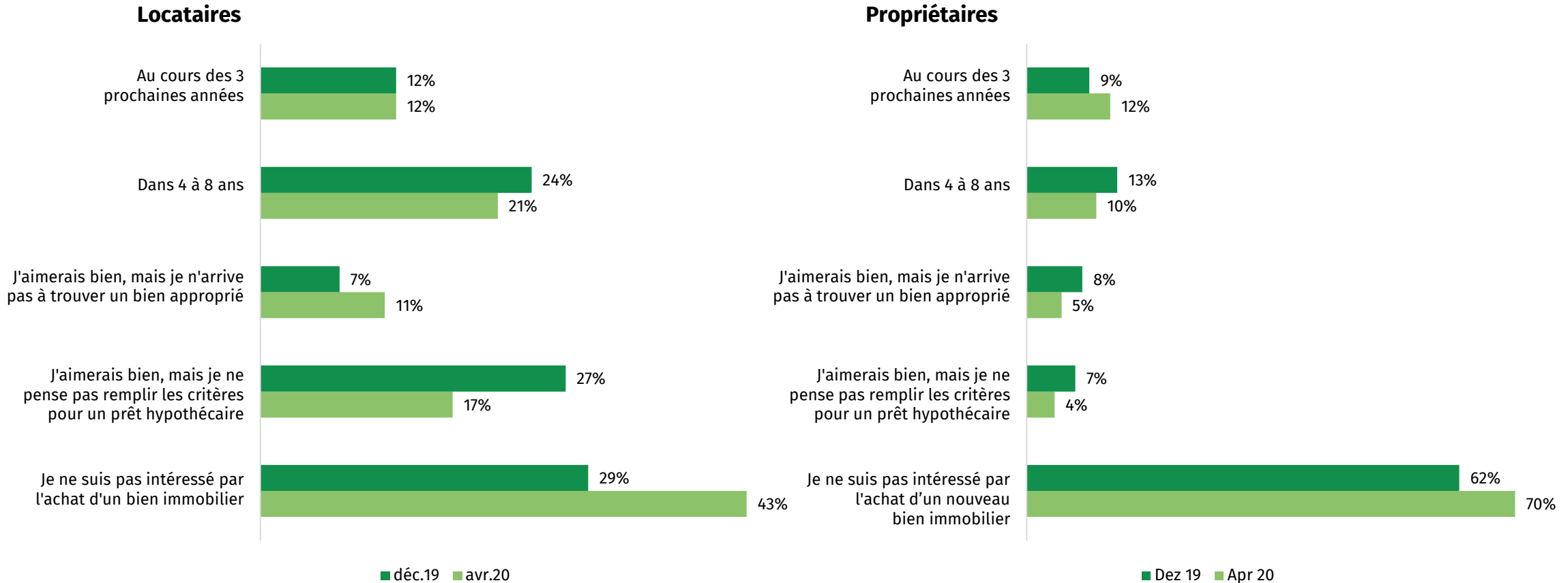
Après un mois de confinement, le marché de l'immobilier offre un tableau contrasté

Graphiques de l'étude de MoneyPark et PriceHubble

Mai 2020

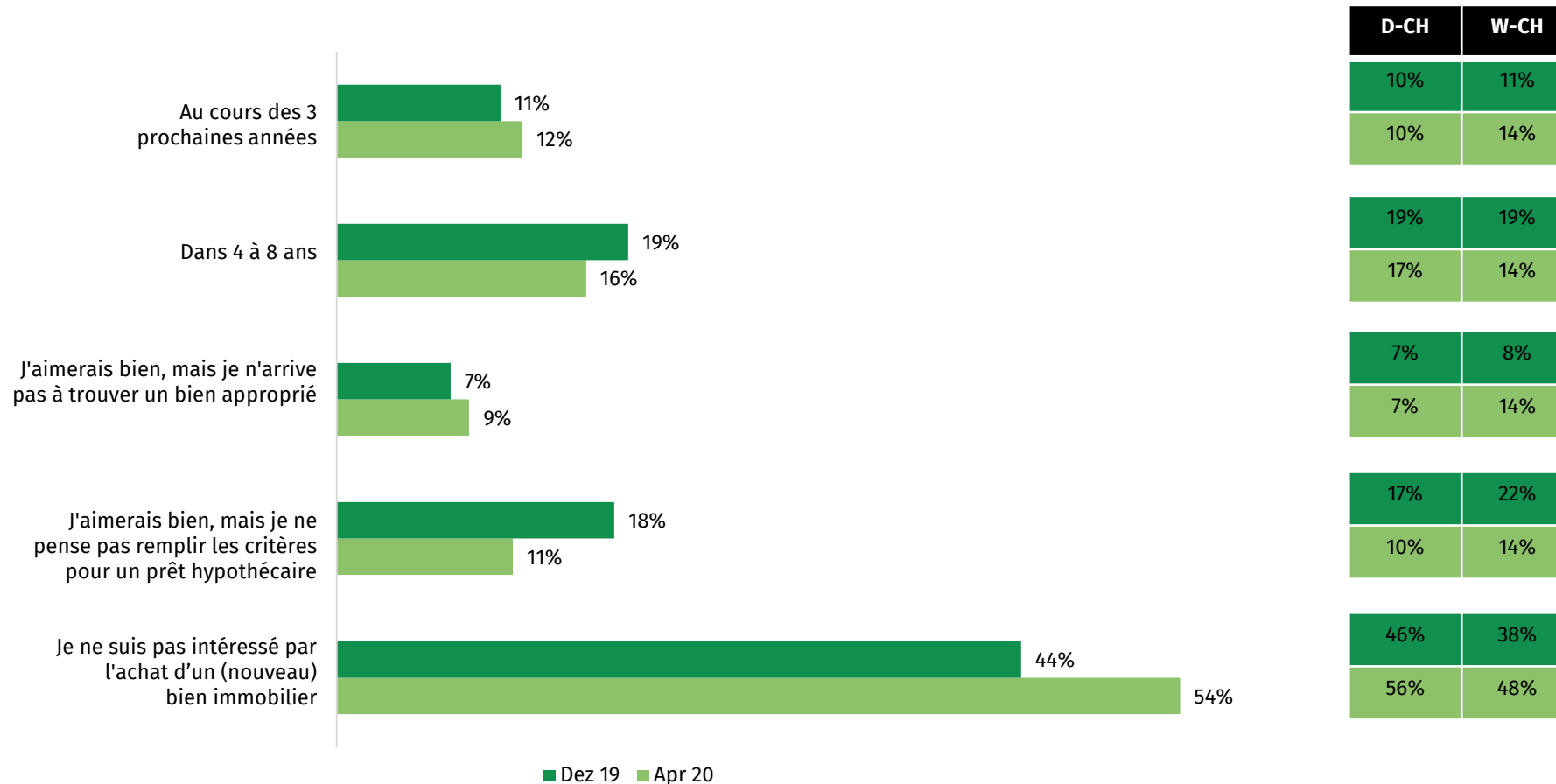
Souhaitez-vous acheter une propriété résidentielle à l'avenir?

Question 1 à l'ensemble de la population – Répartition locataires/propriétaires



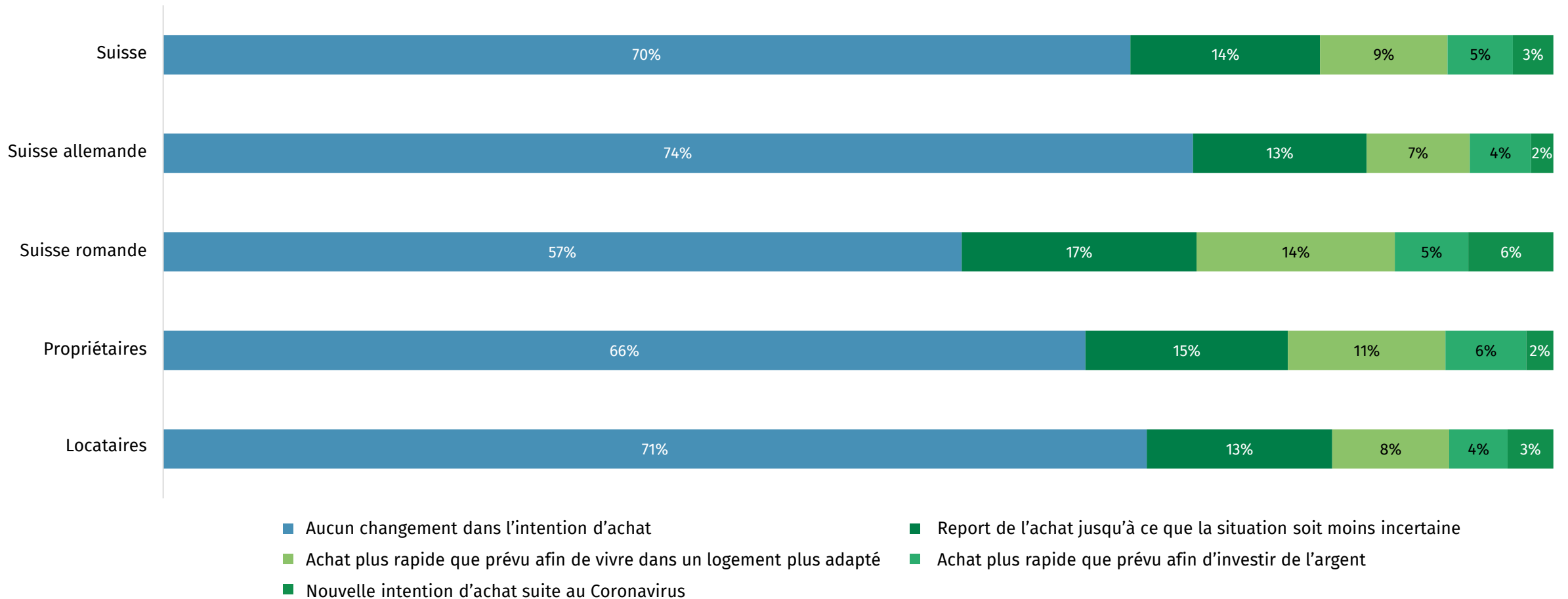
Souhaitez-vous acheter une propriété résidentielle à l'avenir?

Question 1 à l'ensemble de la population – Répartition Suisse allemande/Suisse romande



La crise du coronavirus a-t-elle modifié votre attitude à l'égard d'un (nouvel) achat immobilier?

Question 2 uniquement aux personnes qui ont exprimé le souhait d'acheter



Évolution du nombre d'annonces de location et de vente

	2020		2019	
	Location	Vente	Location	Vente
11.02 – 16.04	-16.8%	-2.3%	-1.9%	-0.3%
25.02 – 16.04	-15.6%	-2.8%	-1.5%	-0.2%
16.03 – 16.04	-7.5%	-2.1%	-2.5%	-0.5%

Scénario 1 (depuis que le sujet du Coronavirus a commencé à prendre de l'importance): 11.02.-16.04.

Scénario 2 (depuis le patient zéro en Suisse): 25.02.-16.04.

Scénario 3 (depuis le confinement en Suisse): 16.03.-16.04.

Variation du prix moyen 16 mars – 16 avril

2020		2019	
Location	Vente	Location	Vente
0%	0%	-0.3%	-0.1%